# Données statistiques CQP sport
# Analyse régionale au 31 décembre 2017

Guidal Gestion
Nicolas Guidal

CPNEF du 03/07/2018

Les partenaires sociaux de la branche ont souhaité **contribuer à la régulation de l'emploi dans la branche** à travers l'élaboration d'une politique de certification ambitieuse matérialisée par la création de nombreux Certificats de Qualification Professionnelle.
L'objectif de la branche est d'être le garant d'un processus de qualification, qui ne soit pas concurrent aux diplômes existants, et qui réponde de façon adaptée à une partie des besoins du secteur.
Le Certificat de Qualification Professionnelle (CQP) est un choix paritaire de certification que réalise une branche professionnelle afin de **répondre à des besoins sectoriels en qualification**. Il est délivré sous la responsabilité de la CPNEF de la branche.
Le CQP **atteste d'une qualification**, en référence à des référentiels d'activités, de compétences et de certifications et s'acquiert à l'issue d'une formation, par VAE, par équivalence ou par reconnaissance.

**Contexte de création des CQP dans la branche du sport**

Plusieurs lois sont venues règlementer l'accès aux métiers du sport en fixant une exigence de diplôme/certification. Cette démarche a eu pour but de professionnaliser les encadrants des activités physique et sportives. En effet, auparavant, en l'absence de règlementation, l'animation sportive était surtout assurée par des bénévoles.
L'**article 212-10 du Code du sport (devenu, depuis, l'article L.212-1)** a défini les conditions d'accès aux fonctions rémunérées d'encadrement, d'animation et d'enseignement des activités physique ou sportives. Ainsi « *seuls peuvent, contre rémunération, enseigner, animer ou encadrer une activité physique ou sportive (…) les titulaires d'un diplôme, titre à finalité professionnelle ou certificat de qualification (…)* ».
A la suite de l'abrogation des diplômes fédéraux homologués, les partenaires sociaux de la branche ont mis en place une démarche en faveur du développement d'une architecture de CQP afin de répondre aux besoins non couverts par d'autres diplômes ou titres.

**Des certifications appropriées aux besoins de la branche**

Dans le prolongement de l'**accord du 6 mars 2003** relatif à la création des CQP dans la branche sport, les partenaires sociaux ont réaffirmé, dans une **déclaration unanime datée du 14 avril 2005 puis dans** un **accord signé avec le CNOSF en date du 16 novembre 2009**, « *les conditions incontournables de création de CQP dont le principe est la non-concurrence avec les diplômes d'Etat :*
- *couvrir les besoins lorsqu'un diplôme d'Etat spécifique n'a pas été créé pour la discipline, l'activité, la qualification ou la compétence concernées ;*
- *pourvoir à des besoins à caractère occasionnel, secondaire, saisonnier, accessoire ;*
- *assurer des missions d'encadrements complémentaires de l'activité professionnelle réglementée.*

*Dans tous les cas, la création de CQP s'appuie sur de réels besoins en termes d'emplois.*
*Les certificats de qualification visent à consolider le développement de la branche en permettant de répondre avec souplesse aux besoins d'encadrement identifiés des activités physiques et sportives … ».*

- L'intérêt des CQP pour les certifiés

Dans la majorité des cas, les CQP permettent aux certifiés d'obtenir une première qualification leur offrant la possibilité soit :
- de disposer d'un marchepied en vue de l'obtention d'autres diplômes ou certifications. Le CQP agit dans ce cas comme la porte d'entrée dans l'architecture des diplômes du

secteur. Il est à noter les nombreuses articulations sont prévues entre le CQP et les autres diplômes du champ.

- de compléter un autre emploi,
- de travailler en parallèle de leur étude,
- de travailler de manière saisonnière…

Par ailleurs, les formations conduisant aux CQP sont accessibles ; ce sont des formations courtes et qui peuvent être prises en charge notamment par les fonds de la formation professionnelle.
Ces différentes particularités font, qu'à ce jour, 37% des 50 088 certifiés de la branche sont, au moment du jury de certification, des jeunes de moins de 25 ans (*source : Cabinet Guidal Gestion - 2015*).

- L'intérêt des CQP pour les structures de la branche

Pour les structures de la branche, les CQP permettent de répondre à des besoins en emplois non couverts par d'autres diplômes ou titres mais également de régulariser des situations de travail illégales.
Par ailleurs, de nombreuses petites structures ne disposent pas des ressources financières leur permettant de créer des emplois suffisamment attractifs (en temps d'activités). Le développement, voire la pérennité de ces petites structures, peuvent être mis à mal en raison de l'inadéquation entre le temps d'intervention qu'elles peuvent offrir et l'investissement nécessaire des candidats aux diplômes d'Etat dans le cadre de leur formation (coût et durée). Les petites structures qui n'auraient pas la possibilité de rémunérer des diplômés d'Etat sur des temps plein ou dans le cadre d'emplois saisonniers peuvent ainsi embaucher du personnel qualifié sur des temps partiels et/ou lors des vacances scolaires.

L'effort réalisé par l'ensemble des partenaires (partenaires sociaux, mouvement olympique, délégataires de CQP, ministère des Sports) associés à la création des CQP depuis plus de 10 ans a permis à plus de 50 000 personnes d'être certifiées de l'un des CQP Sport et de bénéficier d'un accès à l'emploi dans le respect des dispositions réglementaires.

**La CPNEF Sport**

**Sommaire :**


| | |
|---|---|
| Répartition géographique des certifiés CQP | Page : 5 |
| Zoom Ile de France | Page : 6 |
| Zoom Occitanie | Page : 8 |
| Zoom Auvergne-Rhône-Alpes | Page : 10 |
| Zoom Nouvelle-Aquitaine | Page : 12 |
| Zoom Bretagne | Page : 14 |
| Zoom Provence-Alpes-Côte d'Azur | Page : 16 |
| Zoom Grand-Est | Page : 18 |
| Zoom Haut-de-France | Page : 20 |
| Zoom Pays de la Loire | Page : 22 |
| Zoom Normandie | Page : 24 |
| Zoom Bourgogne-Franche-Comté | Page : 26 |
| Zoom Centre Val de Loire | Page : 28 |
| Zoom Corse | Page : 30 |
| Zoom Département outre mer | Page : 32 |

## Répartition géographique des certifiés CQP pour les années 2014, 2015, 2016 et 2017:

Cette répartition correspond aux lieux de résidence des certifiés des trois dernières années. Elle est issue de près de 90% d'adresse valide des certifiés CQP de ces trois mêmes années.

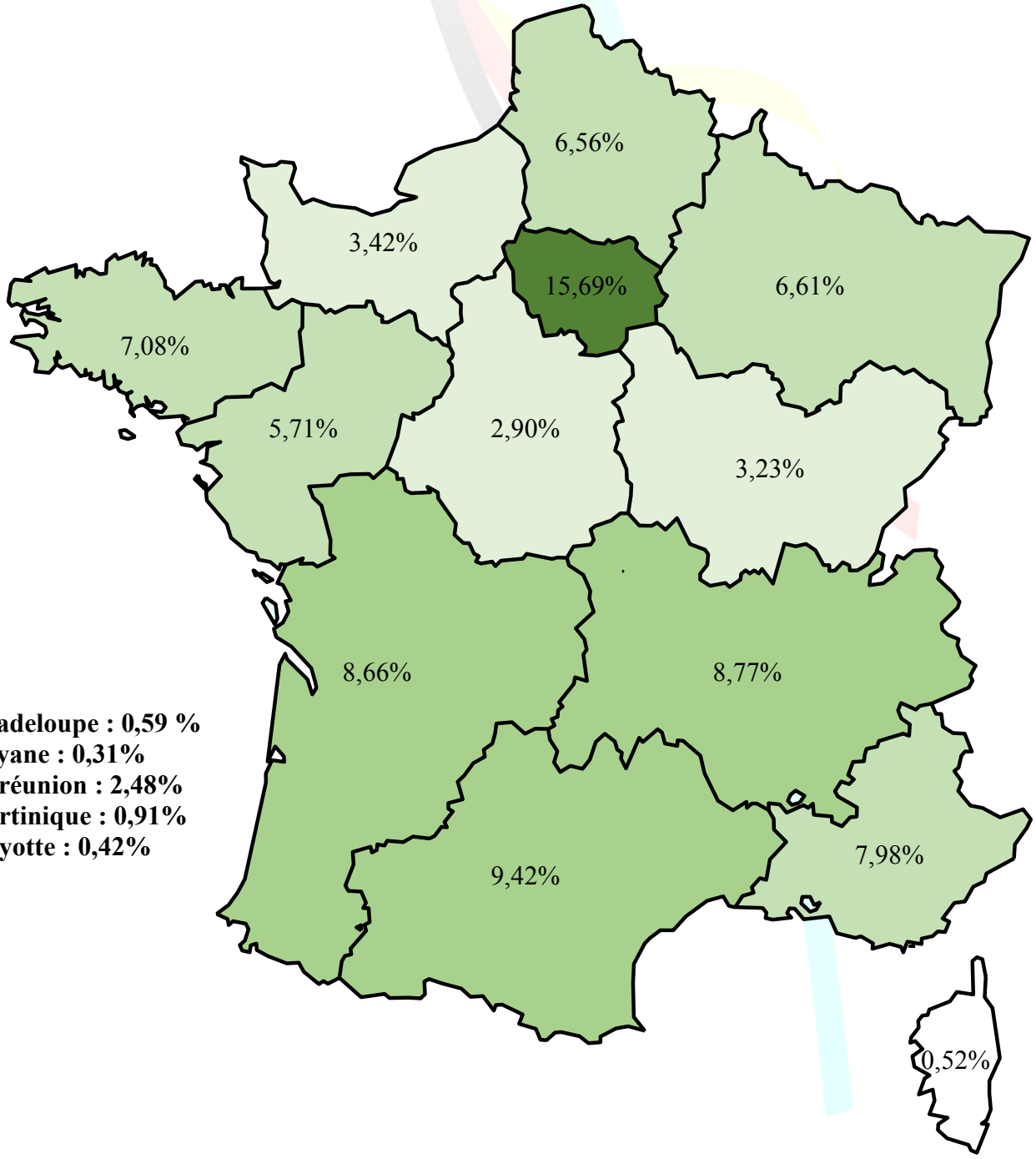


**Guadeloupe : 0,59 %**
**Guyane : 0,31%**
**La réunion : 2,48%**
**Martinique : 0,91%**
**Mayotte : 0,42%**

# Ile de France

Au total, **3795 certificats ont été délivrés** en région ile de France de 2014 à 2017.

## Répartition par CQP des certificats délivrés en Ile de France de 2014 à 2017

| *CQP* | Total | |
|---|---|---|
| *Animateur de loisir sportif* | 1241 | 32,70% |
| *Assistant moniteur de tennis* | 682 | 17,97% |
| *Moniteur d'arts martiaux* | 515 | 13,57% |
| *Assistant moniteur de voile* | 454 | 11,96% |
| *Animateur de savate* | 235 | 6,19% |
| *Animateur des activités gymniques* | 167 | 4,40% |
| *Technicien sportif de basketball* | 57 | 1,50% |
| *opérateur vidéo/photo en parachutisme* | 47 | 1,24% |
| *Animateur tir à l'arc* | 46 | 1,21% |
| *Animateur tennis de table* | 44 | 1,16% |
| *moniteur d'escrime* | 33 | 0,87% |
| *Moniteur de vol à plat en soufflerie* | 33 | 0,87% |
| *Technicien sportif d'athlétisme* | 32 | 0,84% |
| *Moniteur de canoë-kayak* | 30 | 0,79% |
| *Moniteur de roller skating* | 24 | 0,63% |
| *Animateur de badminton* | 21 | 0,55% |
| *Animateur athlétisme* | 20 | 0,53% |
| *Guide de véhicules terrestres motorisés à guidon* | 14 | 0,37% |
| *Moniteur de squash* | 13 | 0,34% |
| *Initiateur en motocyclisme* | 13 | 0,34% |
| *Moniteur de football américain et de flag* | 13 | 0,34% |
| *Moniteur d'aviron* | 12 | 0,32% |
| *Animateur d'escalade sur structure artificielle* | 12 | 0,32% |
| *Plieur – réparateur de parachute de secours* | 11 | 0,29% |
| *Educateur grimpe d'arbres* | 10 | 0,26% |
| *Moniteur de tir sportif* | 5 | 0,13% |
| *Animateur de patinoire* | 5 | 0,13% |
| *Technicien sportif de cheerleading* | 2 | 0,05% |
| *Accompagnateur en Téléski Nautique* | 2 | 0,05% |
| *Assistant moniteur char à voile* | 1 | 0,03% |
| *Moniteur de rugby à XV* | 1 | 0,03% |
| ***Total*** | **3795** | **100,00%** |

## Quelques chiffres :

| | Effectif | % | France |
|---|---|---|---|
| *Nombre total de salariés** | 17 832 | 22% | 80 664 |
| *Nombre total de postes** | 40 284 | | 161 388 |
| *Dont emplois annexe** | 13 548 | | 53 928 |
| | | | |
| *Hommes** | 11 172 | 63% | 64% |
| *Femmes** | 6 660 | 37% | 36% |
| | | | |
| *Structures* | | | |
| *Nombre d'employeurs** | 3 063 | 13% | 22 980 |
| | | | |
| *CQP* | | | |
| *Effectif de 2014 à 2017* | 3 795 | 15,69% | 24 187 |
| *Pour 2017* | 894 | | 6 010 |
| *Hommes* | 2353 | 62% | 64% |
| *Femmes* | 1442 | 38% | 36% |
| | | | |
| | | | |

## Tranche d'âge des certifiés CQP en Ile de France de 2014 à 2017

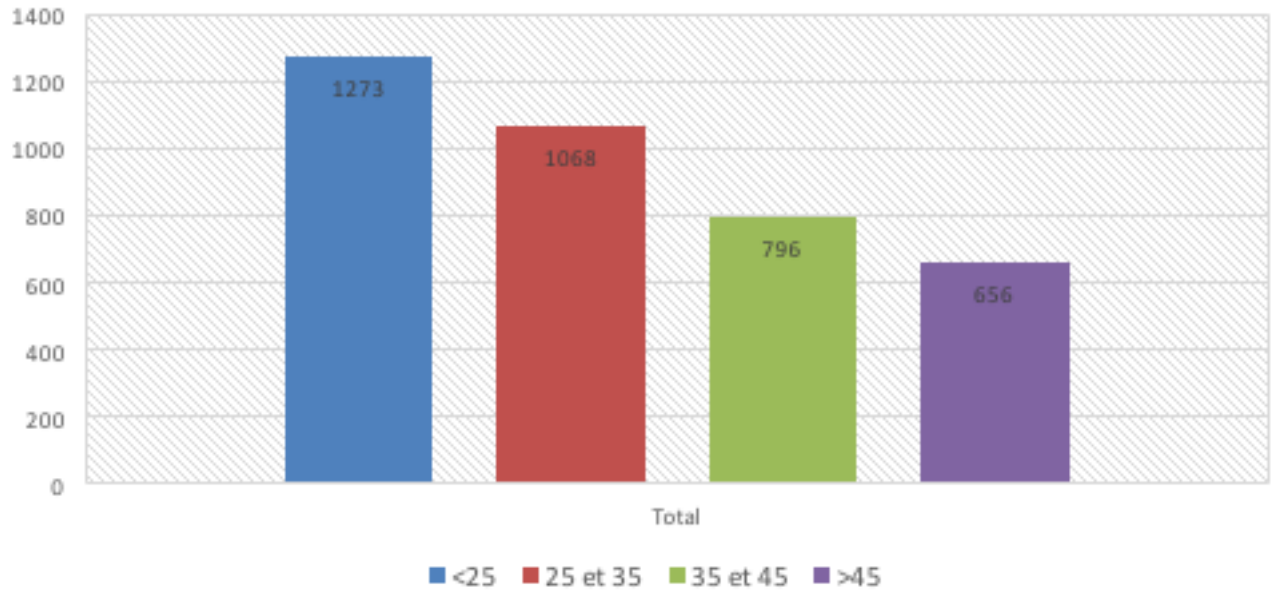


* Sources : Traitement Quadrat Etudes sur DADS 2014

# Occitanie

Au total, **2279 certificats ont été délivrés** en région Occitanie de 2014 à 2017.

## Répartition par CQP des certificats délivrés en Occitanie de 2014 à 2017

| *CQP* | Total | |
|---|---|---|
| *Animateur de loisir sportif* | 1020 | 44,76% |
| *Assistant moniteur de tennis* | 247 | 10,84% |
| *Moniteur d'arts martiaux* | 175 | 7,68 % |
| *Assistant moniteur de voile* | 161 | 7,06% |
| *Animateur de savate* | 129 | 5,66% |
| *Animateur des activités gymniques* | 59 | 2,59% |
| *opérateur vidéo/photo en parachutisme* | 53 | 2,33% |
| *Animateur tir à l'arc* | 53 | 2,33% |
| *Moniteur de canoë-kayak* | 53 | 2,33% |
| *Technicien sportif de basketball* | 46 | 2,02% |
| *Guide de véhicules terrestres motorisés à guidon* | 43 | 1,89% |
| *Initiateur en motocyclisme* | 31 | 1,36% |
| *moniteur d'escrime* | 28 | 1,23% |
| *Moniteur de roller skating* | 25 | 1,10% |
| *Moniteur de rugby à XV* | 25 | 1,10% |
| *Moniteur de vol à plat en soufflerie* | 18 | 0,79% |
| *Animateur tennis de table* | 17 | 0,75% |
| *Plieur – réparateur de parachute de secours* | 15 | 0,66% |
| *Educateur grimpe d'arbres* | 14 | 0,61% |
| *Assistant moniteur motonautique* | 14 | 0,61% |
| *Technicien sportif de rugby à XV* | 13 | 0,57% |
| *Animateur athlétisme* | 9 | 0,39% |
| *Technicien sportif d'athlétisme* | 5 | 0,22% |
| *Moniteur d'aviron* | 5 | 0,22% |
| *Animateur de badminton* | 4 | 0,18% |
| *Animateur d'éscalade sur structure artificielle* | 4 | 0,18% |
| *Accompagnateur en Téléski Nautique* | 4 | 0,18% |
| *Moniteur de football américain et de flag* | 3 | 0,13% |
| *Moniteur de tir sportif* | 2 | 0,09% |
| *Assistant moniteur char à voile* | 2 | 0,09% |
| *Moniteur de squash* | 1 | 0,04% |
| *Animateur de patinoire* | 1 | 0,04% |
| ***Total*** | **2279** | **100,00%** |

## Quelques chiffres :

| | Effectif | % | France |
|---|---|---|---|
| *Nombre total de salariés** | 6 912 | 9% | 80 664 |
| *Nombre total de postes** | 14 184 | | 161 388 |
| *Dont emplois annexe** | 5 100 | | 53 928 |
| | | | |
| *Hommes** | 4 320 | 63% | 64% |
| *Femmes** | 2 592 | 37% | 36% |
| | | | |
| *Structures* | | | |
| *Nombre d'employeurs** | 2 421 | 11% | 22 980 |
| | | | |
| *CQP* | | | |
| *Effectif de 2014 à 2017* | 2 279 | 9,42% | 24 187 |
| *Pour 2017* | 610 | | 6 010 |
| *Hommes* | 1412 | 62% | 64% |
| *Femmes* | 867 | 38% | 36% |
| | | | |
| | | | |

## Tranche d'âge des certifiés CQP en Occitanie de 2014 à 2017

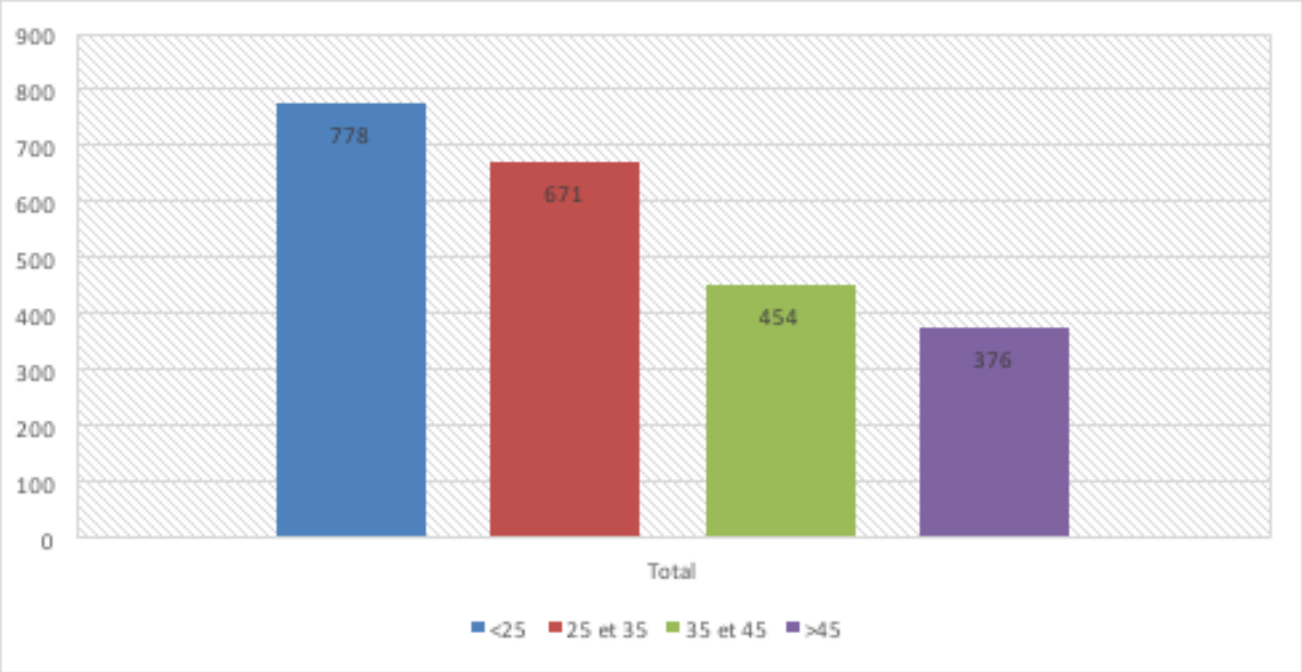


* Sources : Traitement Quadrat Etudes sur DADS 2014

# Auvergne-Rhône-Alpes

Au total, **2122 certificats ont été délivrés** en région Auvergne-Rhône-Alpes de 2014 à 2017.

## Répartition par CQP des certificats délivrés en Auvergne-Rhône-Alpes de 2014 à 2017

| *CQP* | Total | |
|---|---|---|
| *Animateur de loisir sportif* | 626 | 29,50% |
| *Assistant moniteur de tennis* | 275 | 12,96% |
| *Assistant moniteur de voile* | 216 | 10,18% |
| *Moniteur d'arts martiaux* | 201 | 9,47% |
| *Animateur de savate* | 128 | 6,03% |
| *Animateur des activités gymniques* | 107 | 5,04% |
| *Guide de véhicules terrestres motorisés à guidon* | 79 | 3,72% |
| *Technicien sportif de basketball* | 66 | 3,11% |
| *opérateur vidéo/photo en parachutisme* | 59 | 2,78% |
| *Animateur tir à l'arc* | 59 | 2,78% |
| *Moniteur de canoë-kayak* | 42 | 1,98% |
| *Initiateur en motocyclisme* | 32 | 1,51% |
| *Animateur athlétisme* | 26 | 1,23% |
| *Agent de sécurité de l'évènementiel* | 26 | 1,23% |
| *Animateur tennis de table* | 25 | 1,18% |
| *Educateur grimpe d'arbres* | 24 | 1,13% |
| *Technicien sportif d'athlétisme* | 17 | 0,80% |
| *Moniteur de football américain et de flag* | 17 | 0,80% |
| *Moniteur de vol à plat en soufflerie* | 16 | 0,75% |
| *Moniteur de rugby à XV* | 15 | 0,71% |
| *Moniteur de roller skating* | 13 | 0,61% |
| *moniteur d'escrime* | 8 | 0,38% |
| *Moniteur de squash* | 7 | 0,33% |
| *Plieur – réparateur de parachute de secours* | 6 | 0,28% |
| *Moniteur d'aviron* | 6 | 0,28% |
| *Assistant moniteur motonautique* | 5 | 0,24% |
| *Technicien sportif de rugby à XV* | 5 | 0,24% |
| *Accompagnateur en Téléski Nautique* | 4 | 0,19% |
| *Animateur d'éscalade sur structure artificielle* | 3 | 0,14% |
| *Moniteur de tir sportif* | 3 | 0,14% |
| *Animateur de patinoire* | 3 | 0,14% |
| *Animateur de badminton* | 2 | 0,09% |
| *Assistant moniteur char à voile* | 1 | 0,05% |
| ***Total*** | **2122** | **100,00%** |

## Quelques chiffres :

| | Effectif | % | France |
|---|---|---|---|
| *Nombre total de salariés** | 10 044 | 12% | 80 664 |
| *Nombre total de postes** | 21 000 | | 161 388 |
| *Dont emplois annexe** | 7 344 | | 53 928 |
| | | | |
| *Hommes** | 6 516 | 65% | 64% |
| *Femmes** | 3 528 | 35% | 36% |
| | | | |
| *Structures* | | | |
| *Nombre d'employeurs** | 3 254 | 14% | 22 980 |
| | | | |
| *CQP* | | | |
| *Effectif de 2014 à 2017* | 2 122 | 8,77% | 24 187 |
| *Pour 2017* | 495 | | 6 010 |
| *Hommes* | 1371 | 65% | 64% |
| *Femmes* | 751 | 35% | 36% |
| | | | |
| | | | |

## Tranche d'âge des certifiés CQP en Auvergne-Rhône-Alpes de 2014 à 2017

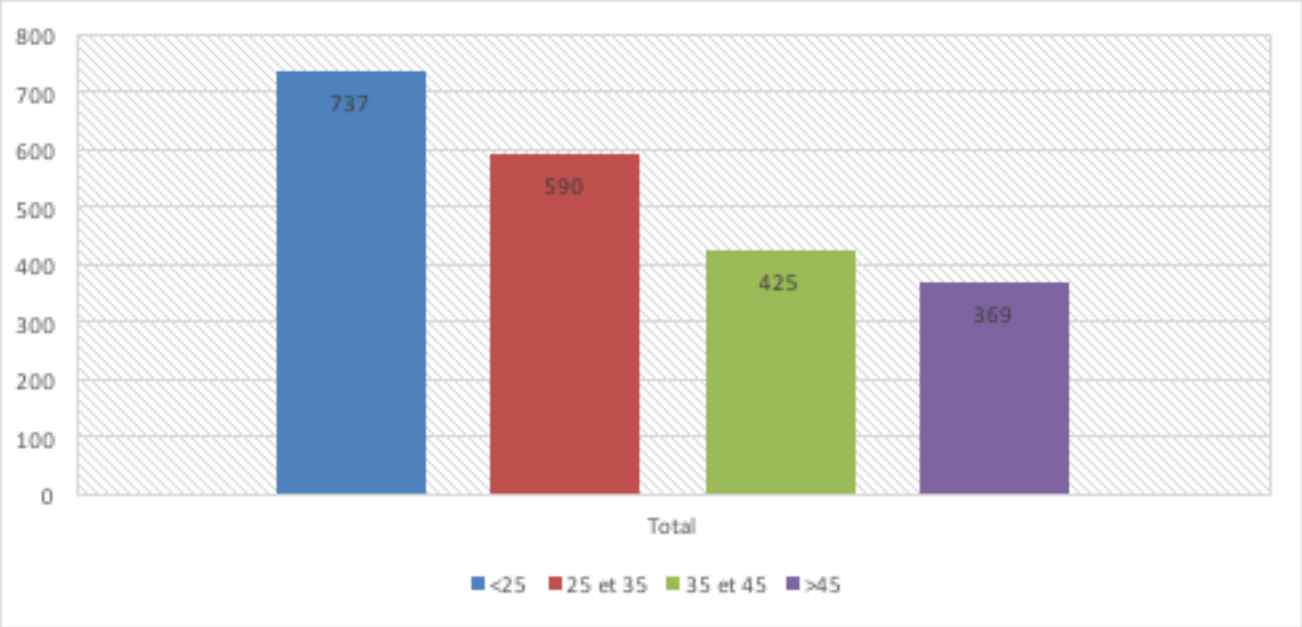


* Sources : Traitement Quadrat Etudes sur DADS 2014

# Nouvelle-Aquitaine

Au total, **2095 certificats ont été délivrés** en région Nouvelle-Aquitaine de 2014 à 2017.

## Répartition par CQP des certificats délivrés en Nouvelle-Aquitaine de 2014 à 2017

| *CQP* | Total | |
|---|---|---|
| *Animateur de loisir sportif* | 647 | 30,88% |
| *Assistant moniteur de voile* | 292 | 13,94% |
| *Assistant moniteur de tennis* | 258 | 12,32% |
| *Moniteur d'arts martiaux* | 124 | 5,92% |
| *Moniteur de canoë-kayak* | 101 | 4,82% |
| *Animateur des activités gymniques* | 97 | 4,63% |
| *Animateur de savate* | 90 | 4,30% |
| *Technicien sportif de basketball* | 68 | 3,25% |
| *Animateur tir à l'arc* | 67 | 3,20% |
| *opérateur vidéo/photo en parachutisme* | 53 | 2,53% |
| *Moniteur de roller skating* | 43 | 2,05% |
| *Guide de véhicules terrestres motorisés à guidon* | 38 | 1,81% |
| *Animateur tennis de table* | 24 | 1,15% |
| *Technicien sportif de rugby à XV* | 22 | 1,05% |
| *Initiateur en motocyclisme* | 21 | 1,00% |
| *Animateur athlétisme* | 18 | 0,86% |
| *moniteur d'escrime* | 18 | 0,86% |
| *Educateur grimpe d'arbres* | 16 | 0,76% |
| *Technicien sportif d'athlétisme* | 16 | 0,76% |
| *Plieur – réparateur de parachute de secours* | 13 | 0,62% |
| *Assistant moniteur motonautique* | 13 | 0,62% |
| *Moniteur de rugby à XV* | 10 | 0,48% |
| *Moniteur de vol à plat en soufflerie* | 9 | 0,43% |
| *Moniteur de football américain et de flag* | 7 | 0,33% |
| *Moniteur de tir sportif* | 7 | 0,33% |
| *Animateur de badminton* | 5 | 0,24% |
| *Moniteur d'aviron* | 4 | 0,19% |
| *Assistant moniteur char à voile* | 4 | 0,19% |
| *Moniteur de squash* | 3 | 0,14% |
| *Animateur d'éscalade sur structure artificielle* | 3 | 0,14% |
| *Animateur de patinoire* | 2 | 0,10% |
| *Technicien sportif de cheerleading* | 2 | 0,10% |
| ***Total*** | **2095** | **100,00%** |

## Quelques chiffres :

| | Effectif | % | France |
|---|---|---|---|
| *Nombre total de salariés** | 8 520 | 11% | 80 664 |
| *Nombre total de postes** | 15 984 | | 161 388 |
| *Dont emplois annexe** | 5 376 | | 53 928 |
| | | | |
| *Hommes** | 5 436 | 64% | 64% |
| *Femmes** | 3 084 | 36% | 36% |
| | | | |
| *Structures* | | | |
| *Nombre d'employeurs** | 2 414 | 11% | 22 980 |
| | | | |
| *CQP* | | | |
| *Effectif de 2014 à 2017* | 2 095 | 8,66% | 24 187 |
| *Pour 2017* | 557 | | 6 010 |
| *Hommes* | 1 285 | 61% | 64% |
| *Femmes* | 810 | 39% | 36% |
| | | | |
| | | | |

## Tranche d'âge des certifiés CQP en Nouvelle-Aquitaine de 2014 à 2017

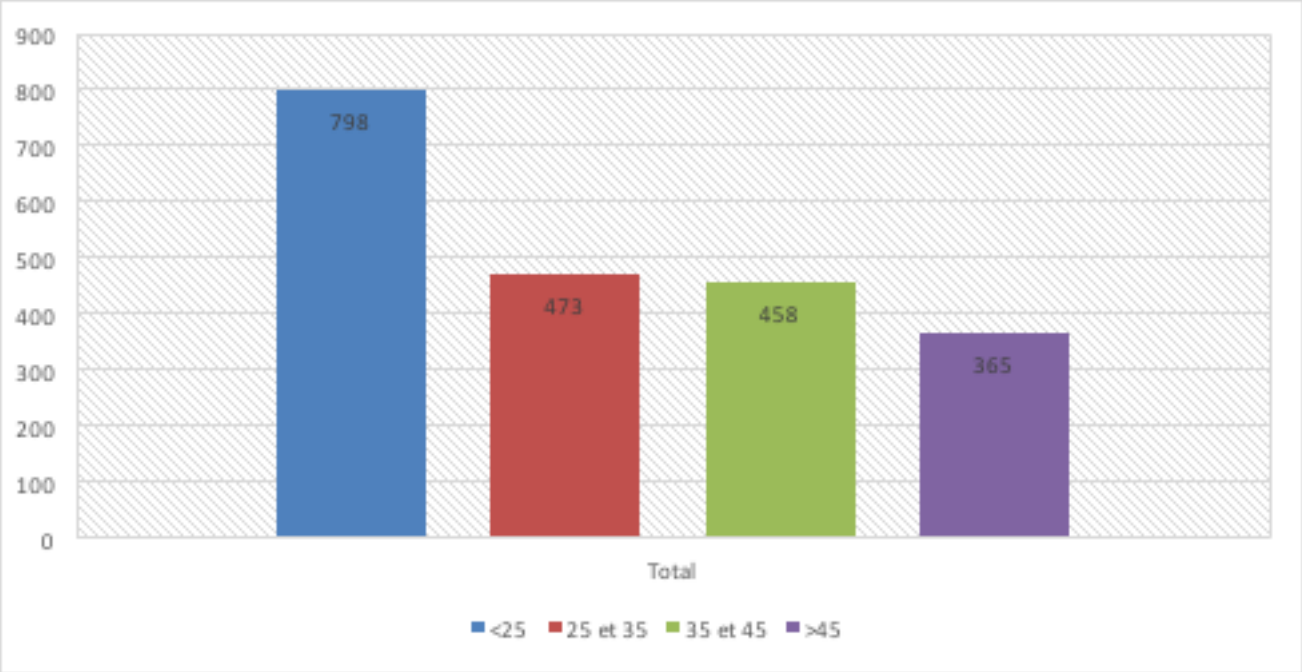


* Sources : Traitement Quadrat Etudes sur DADS 2014

# Bretagne

Au total, **1712 certificats ont été délivrés** en région Bretagne de 2014 à 2017.

## Répartition par CQP des certificats délivrés en Bretagne de 2014 à 2017

| *CQP* | Total | |
|---|---|---|
| *Assistant moniteur de voile* | 700 | 40,89% |
| *Animateur de loisir sportif* | 329 | 19,22% |
| *Assistant moniteur de tennis* | 203 | 11,86% |
| *Moniteur de canoë-kayak* | 174 | 10,16% |
| *Moniteur d'arts martiaux* | 59 | 3,45% |
| *Animateur de savate* | 49 | 2,86% |
| *Animateur tir à l'arc* | 33 | 1,93% |
| *Animateur des activités gymniques* | 22 | 1,29% |
| *Technicien sportif de basketball* | 22 | 1,29% |
| *Educateur grimpe d'arbres* | 14 | 0,82% |
| *Moniteur de roller skating* | 13 | 0,76% |
| *opérateur vidéo/photo en parachutisme* | 11 | 0,64% |
| *Moniteur d'aviron* | 11 | 0,64% |
| *Animateur tennis de table* | 10 | 0,58% |
| *Agent de sécurité de l'évènementiel* | 10 | 0,58% |
| *Technicien sportif d'athlétisme* | 8 | 0,47% |
| *Animateur athlétisme* | 7 | 0,41% |
| *Assistant moniteur char à voile* | 7 | 0,41% |
| *Initiateur en motocyclisme* | 6 | 0,35% |
| *moniteur d'escrime* | 5 | 0,29% |
| *Plieur – réparateur de parachute de secours* | 5 | 0,29% |
| *Guide de véhicules terrestres motorisés à guidon* | 3 | 0,18% |
| *Animateur de badminton* | 3 | 0,18% |
| *Moniteur de vol à plat en soufflerie* | 2 | 0,12% |
| *Moniteur de tir sportif* | 2 | 0,12% |
| *Animateur d'éscalade sur structure artificielle* | 2 | 0,12% |
| *Assistant moniteur motonautique* | 1 | 0,06% |
| *Moniteur de football américain et de flag* | 1 | 0,06% |
| ***Total*** | **1712** | **100,00%** |

## Quelques chiffres :

| | Effectif | % | France |
|---|---|---|---|
| *Nombre total de salariés** | 3 900 | 5% | 80 664 |
| *Nombre total de postes** | 8 652 | | 161 388 |
| *Dont emplois annexe** | 3 660 | | 53 928 |
| | | | |
| *Hommes** | 2 340 | 60% | 64% |
| *Femmes** | 1 560 | 40% | 36% |
| | | | |
| *Structures* | | | |
| *Nombre d'employeurs** | 1 649 | 7% | 22 980 |
| | | | |
| *CQP* | | | |
| *Effectif de 2014 à 2017* | 1 712 | 7,08% | 24 187 |
| *Pour 2017* | 424 | | 6 010 |
| *Hommes* | 1 205 | 70% | 64% |
| *Femmes* | 507 | 30% | 36% |
| | | | |
| | | | |

## Tranche d'âge des certifiés CQP en Bretagne de 2014 à 2017

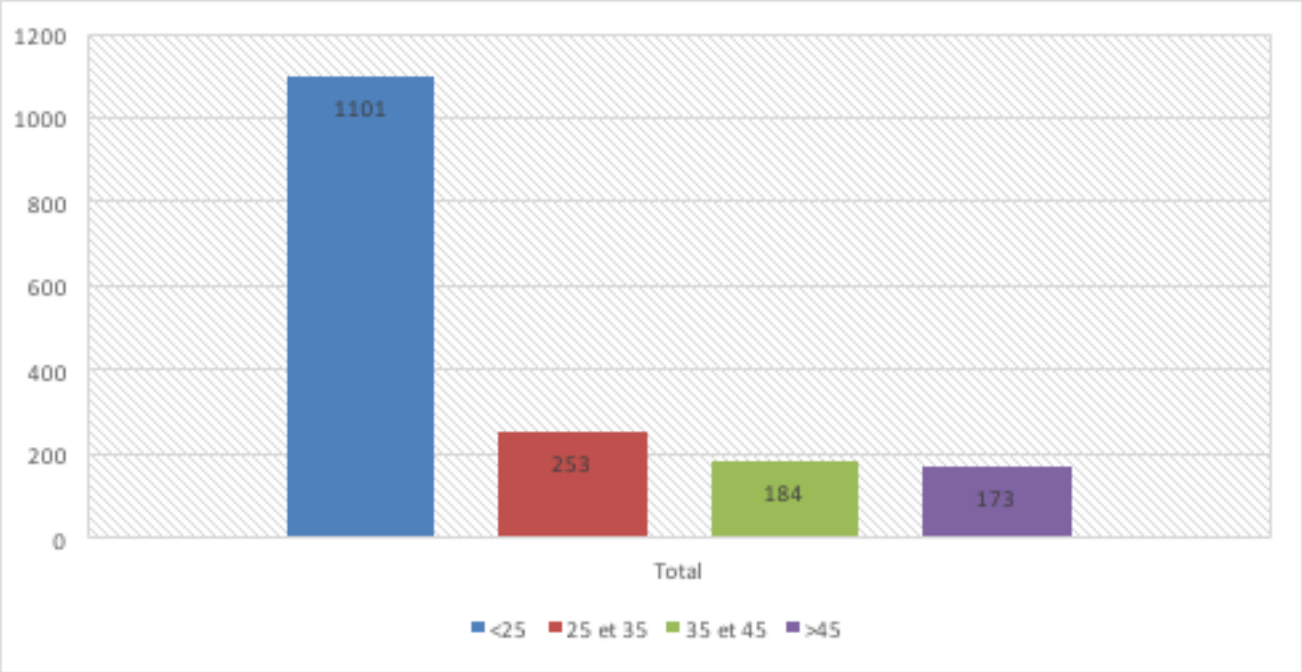


* Sources : Traitement Quadrat Etudes sur DADS 2014

# Provence-Alpes-Côte d'Azur

Au total, **1931 certificats ont été délivrés** en région Provence-Alpes-Côte d'Azur de 2014 à 2017.

## Répartition par CQP des certificats délivrés en Provence-Alpes-Côte d'Azur de 2014 à 2017

| *CQP* | Total | |
|---|---|---|
| *Animateur de loisir sportif* | 613 | 31,75% |
| *Assistant moniteur de tennis* | 372 | 19,26% |
| *Assistant moniteur de voile* | 339 | 17,56% |
| *Moniteur d'arts martiaux* | 175 | 9,06% |
| *Animateur de savate* | 76 | 3,94% |
| *Animateur des activités gymniques* | 57 | 2,95% |
| *opérateur vidéo/photo en parachutisme* | 50 | 2,59% |
| *Moniteur de canoë-kayak* | 39 | 2,02% |
| *Technicien sportif de basketball* | 38 | 1,97% |
| *Moniteur de vol à plat en soufflerie* | 29 | 1,50% |
| *Moniteur d'aviron* | 19 | 0,98% |
| *Initiateur en motocyclisme* | 19 | 0,98% |
| *Guide de véhicules terrestres motorisés à guidon* | 18 | 0,93% |
| *Animateur tennis de table* | 17 | 0,88% |
| *Animateur tir à l'arc* | 12 | 0,62% |
| *Animateur athlétisme* | 8 | 0,41% |
| *Educateur grimpe d'arbres* | 6 | 0,31% |
| *Technicien sportif d'athlétisme* | 6 | 0,31% |
| *moniteur d'escrime* | 6 | 0,31% |
| *Plieur – réparateur de parachute de secours* | 6 | 0,31% |
| *Moniteur de football américain et de flag* | 6 | 0,31% |
| *Moniteur de rugby à XV* | 5 | 0,26% |
| *Animateur de badminton* | 4 | 0,21% |
| *Moniteur de tir sportif* | 3 | 0,16% |
| *Animateur d'escalade sur structure artificielle* | 2 | 0,10% |
| *Moniteur de squash* | 2 | 0,10% |
| *Animateur de patinoire* | 2 | 0,10% |
| *Technicien sportif de rugby à XV* | 1 | 0,05% |
| *Accompagnateur en Téléski Nautique* | 1 | 0,05% |
| ***Total*** | **1931** | **100,00%** |

## Quelques chiffres :

| | Effectif | % | France |
|---|---|---|---|
| *Nombre total de salariés** | 7 500 | 9% | 80 664 |
| *Nombre total de postes** | 12 912 | | 161 388 |
| *Dont emplois annexe** | 3 492 | | 53 928 |
| | | | |
| *Hommes** | 4 704 | 63% | 64% |
| *Femmes** | 2 796 | 37% | 36% |
| | | | |
| *Structures* | | | |
| *Nombre d'employeurs** | 1 941 | 8% | 22 980 |
| | | | |
| *CQP* | | | |
| *Effectif de 2014 à 2017* | 1 931 | 7,98% | 24 187 |
| *Pour 2017* | 478 | | 6 010 |
| *Hommes* | 1 305 | 68% | 64% |
| *Femmes* | 626 | 32% | 36% |
| | | | |
| | | | |

## Tranche d'âge des certifiés CQP en Provence-Alpes-Côte d'Azur de 2014 à 2017

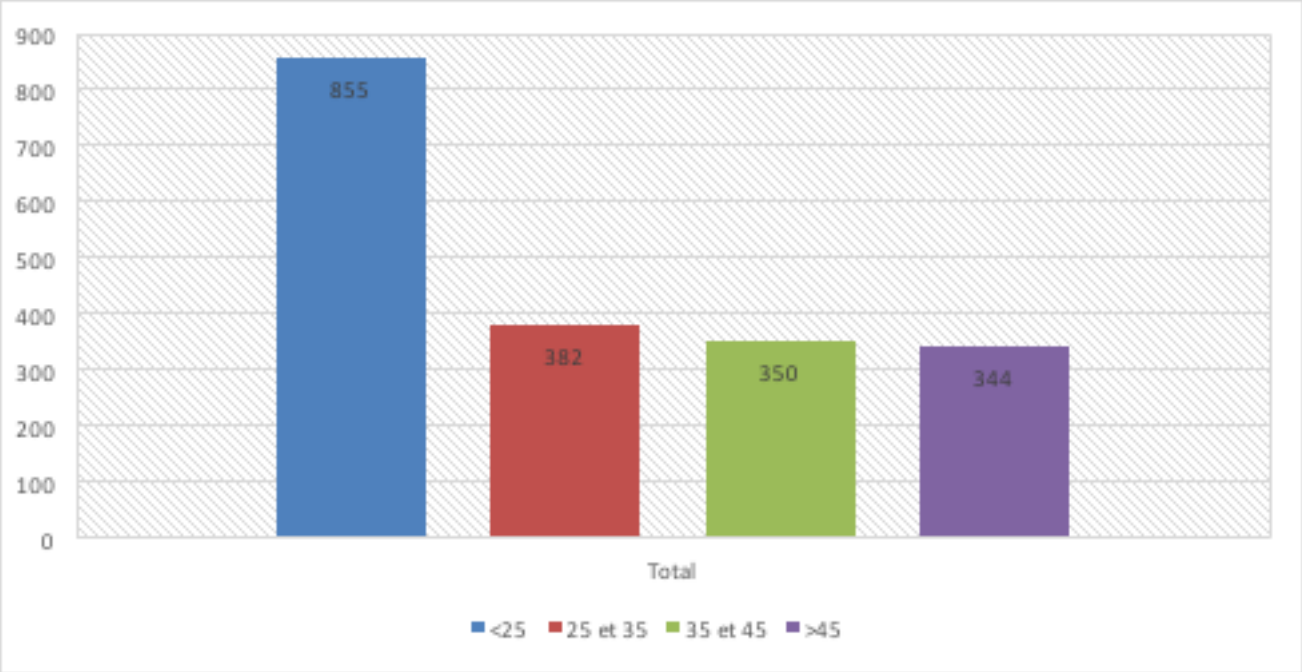


* Sources : Traitement Quadrat Etudes sur DADS 2014

# Grand-Est

Au total, **1599 certificats ont été délivrés** en région Grand-Est de 2014 à 2017.

## Répartition par CQP des certificats délivrés en Grand-Est de 2014 à 2017

| *CQP* | Total | |
|---|---|---|
| *Animateur de loisir sportif* | 592 | 37,02% |
| *Assistant moniteur de tennis* | 324 | 20,26% |
| *Moniteur d'arts martiaux* | 152 | 9,51% |
| *Assistant moniteur de voile* | 93 | 5,82% |
| *Animateur des activités gymniques* | 88 | 5,50% |
| *Animateur tir à l'arc* | 60 | 3,75% |
| *Technicien sportif de basketball* | 57 | 3,56% |
| *Animateur de savate* | 56 | 3,50% |
| *Moniteur de canoë-kayak* | 32 | 2,00% |
| *opérateur vidéo/photo en parachutisme* | 24 | 1,50% |
| *Animateur tennis de table* | 23 | 1,44% |
| *moniteur d'escrime* | 21 | 1,31% |
| *Initiateur en motocyclisme* | 12 | 0,75% |
| *Animateur athlétisme* | 11 | 0,69% |
| *Moniteur de roller skating* | 8 | 0,50% |
| *Guide de véhicules terrestres motorisés à guidon* | 7 | 0,44% |
| *Moniteur de vol à plat en soufflerie* | 5 | 0,31% |
| *Moniteur d'aviron* | 5 | 0,31% |
| *Technicien sportif d'athlétisme* | 5 | 0,31% |
| *Plieur – réparateur de parachute de secours* | 5 | 0,31% |
| *Moniteur de football américain et de flag* | 4 | 0,25% |
| *Moniteur de tir sportif* | 4 | 0,25% |
| *Educateur grimpe d'arbres* | 3 | 0,19% |
| *Animateur de patinoire* | 3 | 0,19% |
| *Moniteur de squash* | 2 | 0,13% |
| *Animateur de badminton* | 1 | 0,06% |
| *Accompagnateur en Téléski Nautique* | 1 | 0,06% |
| *Technicien sportif de cheerleading* | 1 | 0,06% |
| ***Total*** | **1599** | **100,00%** |

## Quelques chiffres :

| | Effectif | % | France |
|---|---|---|---|
| *Nombre total de salariés** | 4 140 | 5% | 80 664 |
| *Nombre total de postes** | 7 452 | | 161 388 |
| *Dont emplois annexe** | 2 244 | | 53 928 |
| | | | |
| *Hommes** | 2 664 | 64% | 64% |
| *Femmes** | 1 476 | 36% | 36% |
| | | | |
| *Structures* | | | |
| *Nombre d'employeurs** | 1 412 | 6% | 22 980 |
| | | | |
| *CQP* | | | |
| *Effectif de 2014 à 2017* | 1 599 | 6,61% | 24 187 |
| *Pour 2017* | 386 | | 6 010 |
| *Hommes* | 972 | 61% | 64% |
| *Femmes* | 627 | 39% | 36% |
| | | | |
| | | | |

## Tranche d'âge des certifiés CQP en Grand-Est de 2014 à 2017

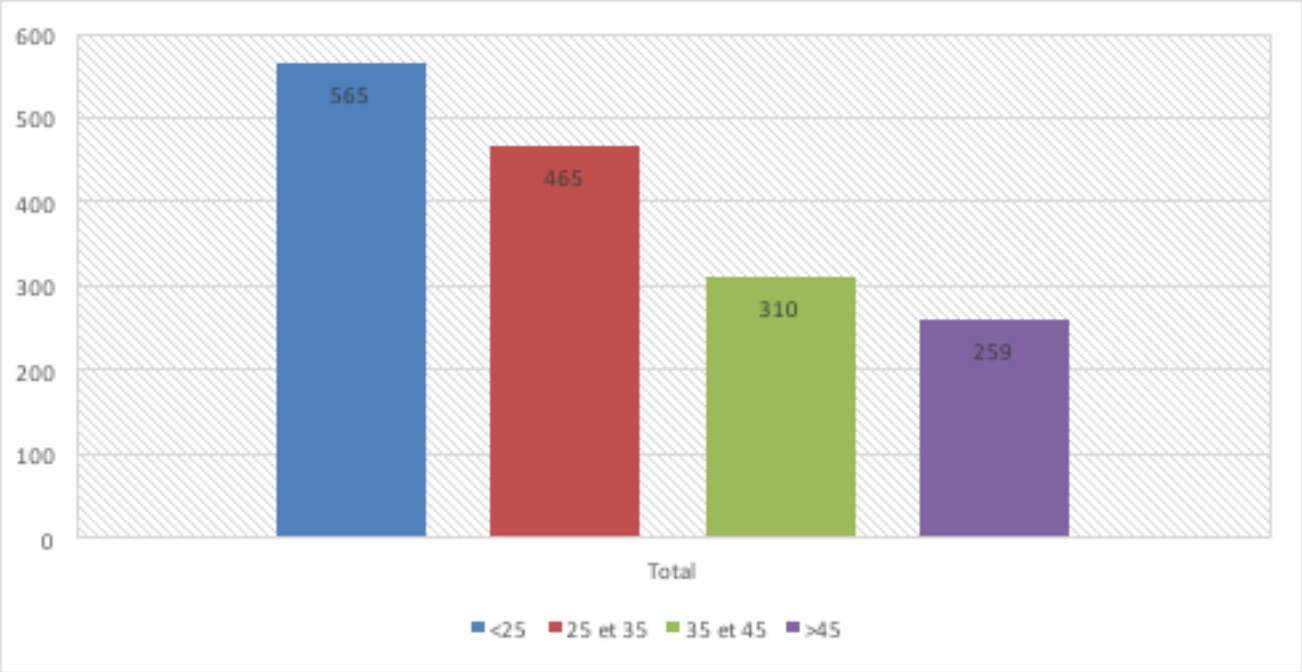


* Sources : Traitement Quadrat Etudes sur DADS 2014

# Hauts de France

Au total, **1586 certificats ont été délivrés** en région Hauts de France de 2014 à 2017.

## Répartition par CQP des certificats délivrés en Hauts de France de 2014 à 2017

| *CQP* | Total | |
|---|---|---|
| *Animateur de loisir sportif* | 527 | 33,23% |
| *Assistant moniteur de tennis* | 385 | 24,27% |
| *Assistant moniteur de voile* | 140 | 8,83% |
| *Moniteur d'arts martiaux* | 98 | 6,18% |
| *Animateur de savate* | 76 | 4,79% |
| *Animateur des activités gymniques* | 67 | 4,22% |
| *Moniteur de canoë-kayak* | 66 | 4,16% |
| *Animateur tir à l'arc* | 35 | 2,21% |
| *Assistant professeur arts martiaux* | 33 | 2,08% |
| *Technicien sportif de basketball* | 27 | 1,70% |
| *opérateur vidéo/photo en parachutisme* | 24 | 1,51% |
| *Animateur tennis de table* | 19 | 1,20% |
| *Moniteur de vol à plat en soufflerie* | 19 | 1,20% |
| *Assistant moniteur char à voile* | 16 | 1,01% |
| *Guide de véhicules terrestres motorisés à guidon* | 12 | 0,76% |
| *Technicien sportif d'athlétisme* | 11 | 0,69% |
| *Initiateur en motocyclisme* | 10 | 0,63% |
| *Animateur athlétisme* | 10 | 0,63% |
| *Moniteur de football américain et de flag* | 9 | 0,57% |
| *moniteur d'escrime* | 8 | 0,50% |
| *Educateur grimpe d'arbres* | 7 | 0,44% |
| *Moniteur d'aviron* | 4 | 0,25% |
| *Plieur – réparateur de parachute de secours* | 4 | 0,25% |
| *Moniteur de roller skating* | 3 | 0,19% |
| *Animateur d'escalade sur structure artificielle* | 3 | 0,19% |
| *Moniteur de tir sportif* | 2 | 0,13% |
| *Animateur de patinoire* | 1 | 0,06% |
| *Animateur de badminton* | 1 | 0,06% |
| *Agent de sécurité de l'évènementiel* | 1 | 0,06% |
| *Assistant moniteur motonautique* | 1 | 0,06% |
| ***Total*** | **1586** | **100,00%** |

## Quelques chiffres :

| | Effectif | % | France |
|---|---|---|---|
| *Nombre total de salariés** | 5 100 | 6% | 80 664 |
| *Nombre total de postes** | 9 396 | | 161 388 |
| *Dont emplois annexe** | 2 952 | | 53 928 |
| | | | |
| *Hommes** | 3 468 | 68% | 64% |
| *Femmes** | 1 632 | 32% | 36% |
| | | | |
| *Structures* | | | |
| *Nombre d'employeurs** | 1 435 | 6% | 22 980 |
| | | | |
| *CQP* | | | |
| *Effectif de 2014 à 2017* | 1 586 | 6,56% | 24 187 |
| *Pour 2017* | 344 | | 6 010 |
| *Hommes* | 998 | 63% | 64% |
| *Femmes* | 588 | 37% | 36% |
| | | | |
| | | | |

## Tranche d'âge des certifiés CQP en Hauts de France de 2014 à 2017

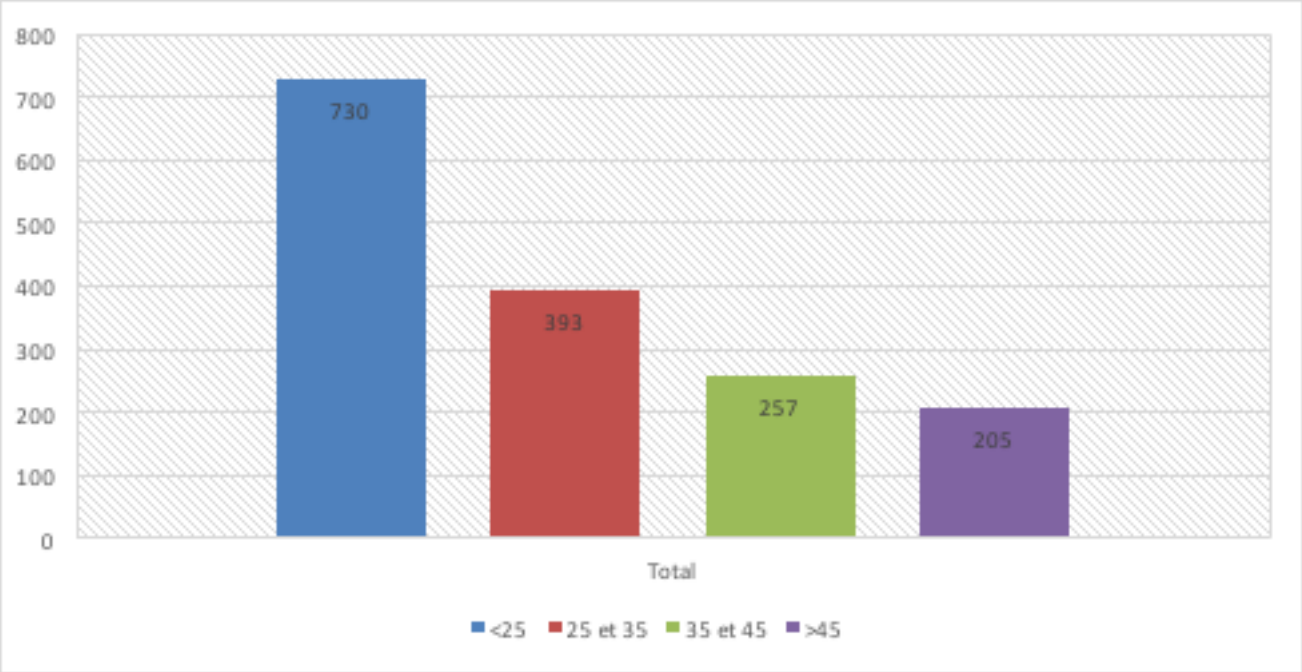


* Sources : Traitement Quadrat Etudes sur DADS 2014

# Pays de la Loire

Au total, **1381 certificats ont été délivrés** en région Pays de la Loire de 2014 à 2017.

## Répartition par CQP des certificats délivrés en Pays de la Loire de 2014 à 2017

| *CQP* | Total | |
|---|---|---|
| *Animateur de loisir sportif* | 567 | 41,06% |
| *Assistant moniteur de voile* | 267 | 19,33% |
| *Assistant moniteur de tennis* | 129 | 9,34% |
| *Moniteur d'arts martiaux* | 86 | 6,23% |
| *Moniteur de canoë-kayak* | 59 | 4,27% |
| *Technicien sportif de basketball* | 57 | 4,13% |
| *Animateur des activités gymniques* | 40 | 2,90% |
| *Animateur de savate* | 35 | 2,53% |
| *Animateur tennis de table* | 27 | 1,96% |
| *opérateur vidéo/photo en parachutisme* | 19 | 1,38% |
| *moniteur d'escrime* | 18 | 1,30% |
| *Animateur tir à l'arc* | 14 | 1,01% |
| *Animateur athlétisme* | 10 | 0,72% |
| *Moniteur de roller skating* | 8 | 0,58% |
| *Technicien sportif d'athlétisme* | 7 | 0,51% |
| *Guide de véhicules terrestres motorisés à guidon* | 6 | 0,43% |
| *Assistant moniteur char à voile* | 4 | 0,29% |
| *Moniteur de football américain et de flag* | 4 | 0,29% |
| *Educateur grimpe d'arbres* | 3 | 0,22% |
| *Moniteur d'aviron* | 3 | 0,22% |
| *Animateur de badminton* | 3 | 0,22% |
| *Assistant moniteur motonautique* | 3 | 0,22% |
| *Moniteur de squash* | 3 | 0,22% |
| *Initiateur en motocyclisme* | 2 | 0,14% |
| *Moniteur de tir sportif* | 2 | 0,14% |
| *Animateur de patinoire* | 2 | 0,14% |
| *Moniteur de vol à plat en soufflerie* | 1 | 0,07% |
| *Accompagnateur en Téléski Nautique* | 1 | 0,07% |
| *Technicien sportif de rugby à XV* | 1 | 0,07% |
| ***Total*** | **1381** | **100,00%** |

## Quelques chiffres :

| | Effectif | % | France |
|---|---|---|---|
| *Nombre total de salariés** | 4 488 | 6% | 80 664 |
| *Nombre total de postes** | 8 724 | | 161 388 |
| *Dont emplois annexe** | 2 688 | | 53 928 |
| | | | |
| *Hommes** | 2 796 | 63% | 64% |
| *Femmes** | 1 692 | 38% | 36% |
| | | | |
| *Structures* | | | |
| *Nombre d'employeurs** | 1 662 | 7% | 22 980 |
| | | | |
| *CQP* | | | |
| *Effectif de 2014 à 2017* | 1 381 | 5,71% | 24 187 |
| *Pour 2017* | 363 | | 6 010 |
| *Hommes* | 944 | 68% | 64% |
| *Femmes* | 437 | 32% | 36% |
| | | | |
| | | | |

## Tranche d'âge des certifiés CQP en Pays de la Loire de 2014 à 2017

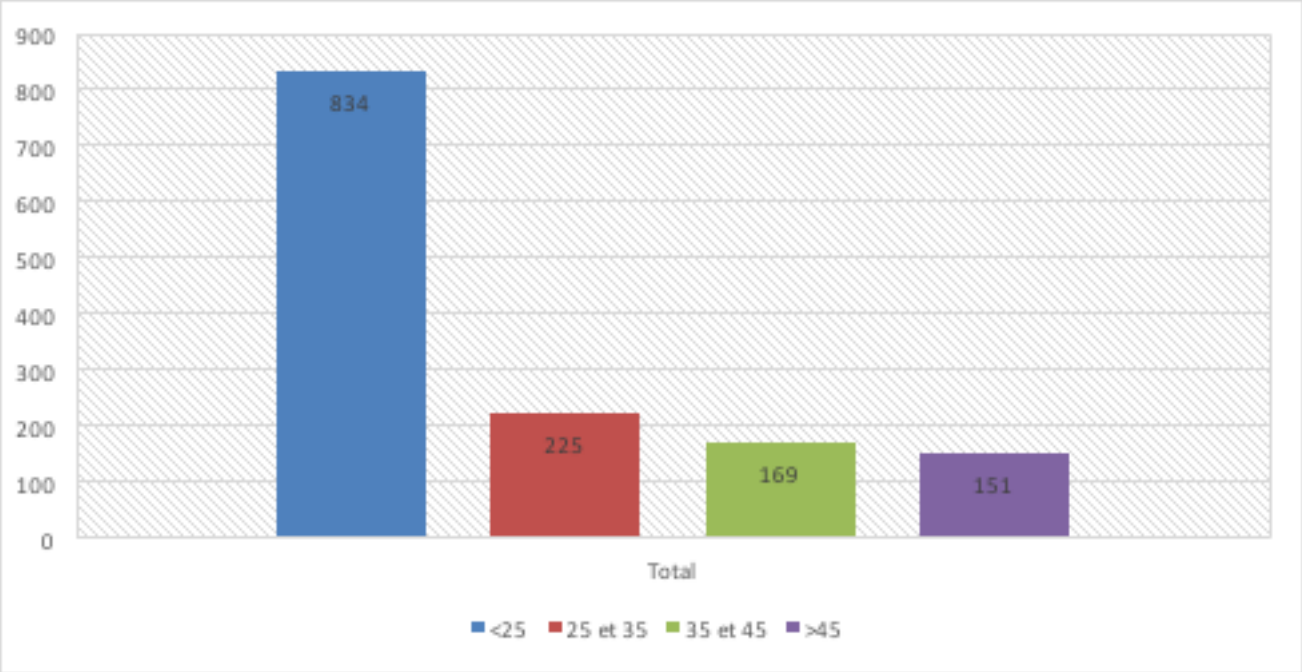


* Sources : Traitement Quadrat Etudes sur DADS 2014

# Normandie

Au total, **828 certificats ont été délivrés** en région Normandie de 2014 à 2017.

## Répartition par CQP des certificats délivrés en Normandie de 2014 à 2017

| *CQP* | Total | |
|---|---|---|
| *Animateur de loisir sportif* | 244 | 29,47% |
| *Assistant moniteur de voile* | 221 | 26,69% |
| *Assistant moniteur de tennis* | 92 | 11,11% |
| *Moniteur d'arts martiaux* | 37 | 4,47% |
| *Animateur des activités gymniques* | 35 | 4,23% |
| *Animateur tir à l'arc* | 34 | 4,11% |
| *Moniteur de canoë-kayak* | 20 | 2,42% |
| *Assistant professeur arts martiaux* | 20 | 2,42% |
| *Technicien sportif de basketball* | 17 | 2,05% |
| *Guide de véhicules terrestres motorisés à guidon* | 14 | 1,69% |
| *moniteur d'escrime* | 13 | 1,57% |
| *Animateur de savate* | 10 | 1,21% |
| *Initiateur en motocyclisme* | 10 | 1,21% |
| *Assistant moniteur char à voile* | 8 | 0,97% |
| *Moniteur de roller skating* | 7 | 0,85% |
| *Animateur tennis de table* | 6 | 0,72% |
| *opérateur vidéo/photo en parachutisme* | 5 | 0,60% |
| *Animateur athlétisme* | 5 | 0,60% |
| *Moniteur de vol à plat en soufflerie* | 5 | 0,60% |
| *Technicien sportif d'athlétisme* | 3 | 0,36% |
| *Moniteur de football américain et de flag* | 3 | 0,36% |
| *Moniteur d'aviron* | 3 | 0,36% |
| *Moniteur de squash* | 3 | 0,36% |
| *Plieur – réparateur de parachute de secours* | 3 | 0,36% |
| *Educateur grimpe d'arbres* | 2 | 0,24% |
| *Animateur de badminton* | 2 | 0,24% |
| *Assistant moniteur motonautique* | 2 | 0,24% |
| *Animateur de patinoire* | 2 | 0,24% |
| *Moniteur de tir sportif* | 1 | 0,12% |
| *Animateur d'escalade sur structure artificielle* | 1 | 0,12% |
| ***Total*** | **828** | **100,00%** |

## Quelques chiffres :

| | Effectif | % | France |
|---|---|---|---|
| *Nombre total de salariés** | 3 972 | 5% | 80 664 |
| *Nombre total de postes** | 8 460 | | 161 388 |
| *Dont emplois annexe** | 3 336 | | 53 928 |
| | | | |
| *Hommes** | 2 484 | 63% | 64% |
| *Femmes** | 1 488 | 37% | 36% |
| | | | |
| *Structures* | | | |
| *Nombre d'employeurs** | 1 405 | 6% | 22 980 |
| | | | |
| *CQP* | | | |
| *Effectif de 2014 à 2017* | 828 | 3,42% | 24 187 |
| *Pour 2017* | 222 | | 6 010 |
| *Hommes* | 536 | 65% | 64% |
| *Femmes* | 292 | 35% | 36% |
| | | | |
| | | | |

## Tranche d'âge des certifiés CQP en Normandie de 2014 à 2017

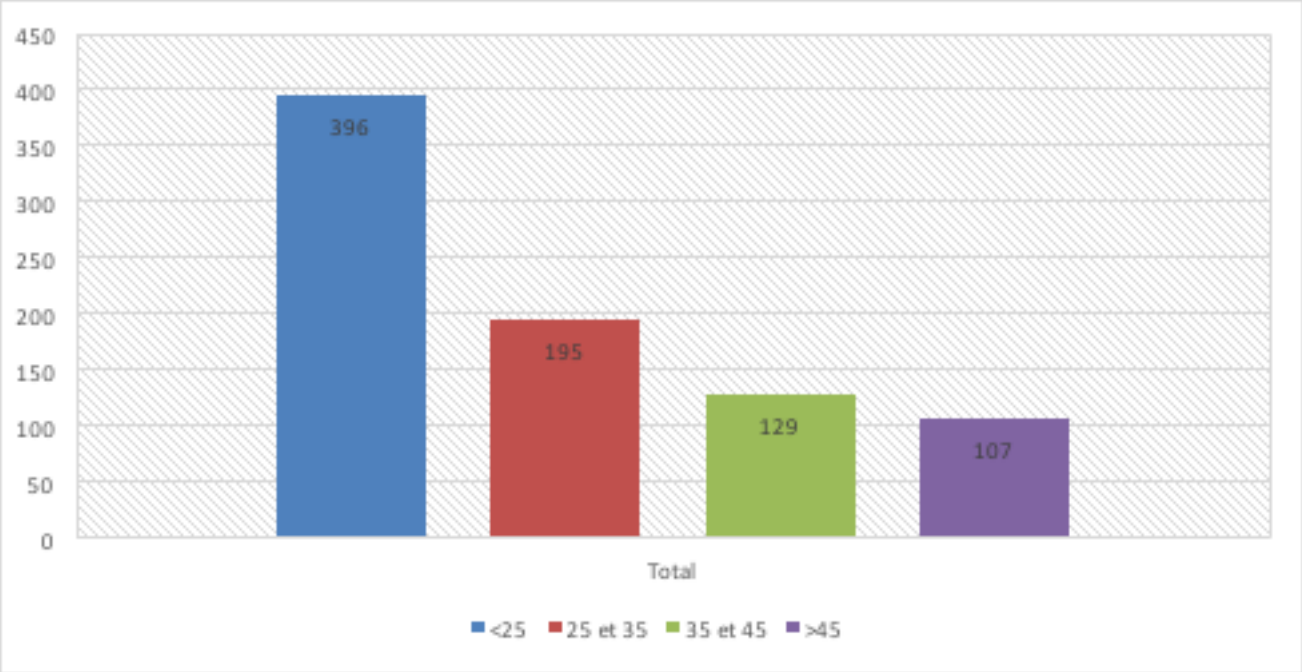


* Sources : Traitement Quadrat Etudes sur DADS 2014

# Bourgogne-Franche-Comté

Au total, **782 certificats ont été délivrés** en région Bourgogne-Franche-Comté de 2014 à 2017.

## Répartition par CQP des certificats délivrés en Bourgogne-Franche-Comté de 2014 à 2017

| *CQP* | Total | |
|---|---|---|
| *Animateur de loisir sportif* | 260 | 33,25% |
| *Assistant moniteur de tennis* | 192 | 24,55% |
| *Moniteur d'arts martiaux* | 79 | 10,11% |
| *Assistant moniteur de voile* | 53 | 6,78% |
| *Animateur de savate* | 39 | 4,99% |
| *Moniteur de canoë-kayak* | 24 | 3,07% |
| *Animateur des activités gymniques* | 23 | 2,94% |
| *Animateur tir à l'arc* | 19 | 2,43% |
| *Guide de véhicules terrestres motorisés à guidon* | 14 | 1,79% |
| *Initiateur en motocyclisme* | 10 | 1,28% |
| *Technicien sportif de basketball* | 8 | 1,02% |
| *moniteur d'escrime* | 8 | 1,02% |
| *opérateur vidéo/photo en parachutisme* | 7 | 0,90% |
| *Animateur athlétisme* | 7 | 0,90% |
| *Moniteur d'aviron* | 7 | 0,90% |
| *Educateur grimpe d'arbres* | 6 | 0,77% |
| *Animateur tennis de table* | 4 | 0,51% |
| *Technicien sportif d'athlétisme* | 3 | 0,38% |
| *Plieur – réparateur de parachute de secours* | 3 | 0,38% |
| *Assistant moniteur motonautique* | 3 | 0,38% |
| *Moniteur de roller skating* | 2 | 0,26% |
| *Moniteur de vol à plat en soufflerie* | 2 | 0,26% |
| *Moniteur de football américain et de flag* | 2 | 0,26% |
| *Animateur de patinoire* | 2 | 0,26% |
| *Moniteur de tir sportif* | 2 | 0,26% |
| *Moniteur de squash* | 1 | 0,13% |
| *Technicien sportif de cheerleading* | 1 | 0,13% |
| *Moniteur de rugby à XV* | 1 | 0,13% |
| ***Total*** | **782** | **100,00%** |

## Quelques chiffres :

| | Effectif | % | France |
|---|---|---|---|
| *Nombre total de salariés** | 3 216 | 4% | 80 664 |
| *Nombre total de postes** | 5 964 | | 161 388 |
| *Dont emplois annexe** | 2 088 | | 53 928 |
| | | | |
| *Hommes** | 2 244 | 70% | 64% |
| *Femmes** | 972 | 30% | 36% |
| | | | |
| *Structures* | | | |
| *Nombre d'employeurs** | 840 | 4% | 22 980 |
| | | | |
| *CQP* | | | |
| *Effectif de 2014 à 2017* | 782 | 3,23 % | 24 187 |
| *Pour 2017* | 179 | | 6 010 |
| *Hommes* | 497 | 64% | 64% |
| *Femmes* | 285 | 36% | 36% |
| | | | |
| | | | |

## Tranche d'âge des certifiés CQP en Bourgogne-Franche-Comté de 2014 à 2017

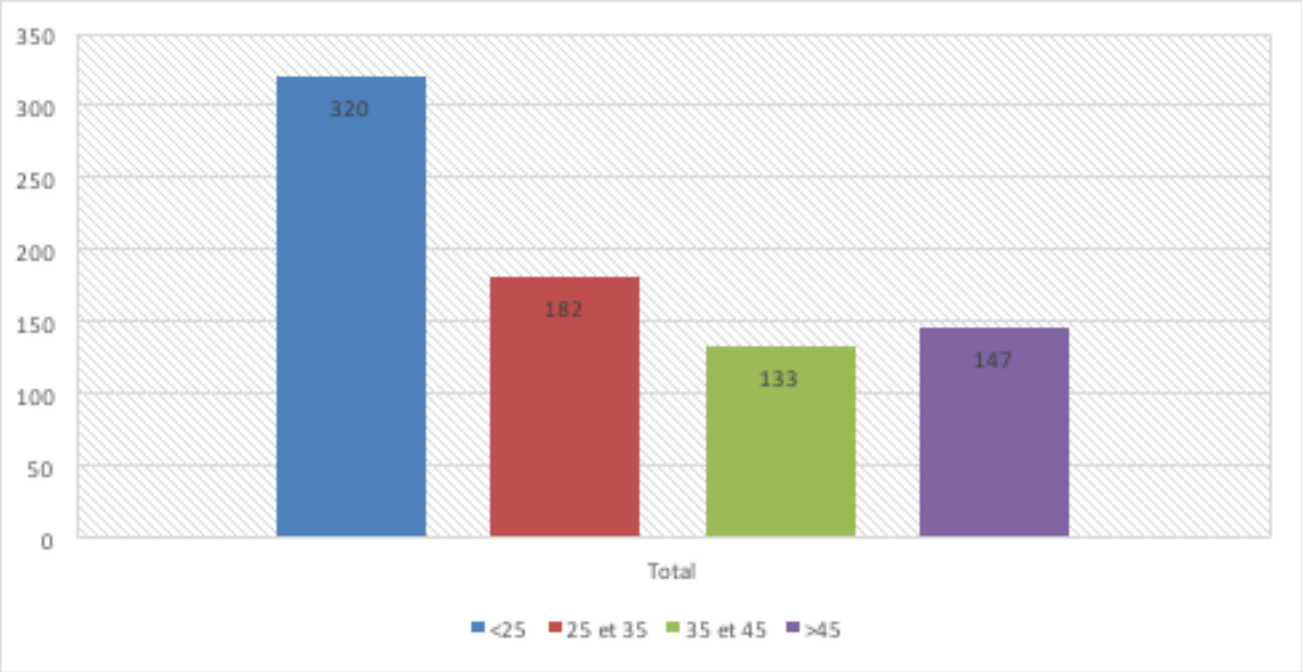


* Sources : Traitement Quadrat Etudes sur DADS 2014

# Centre-Val de Loire

Au total, **702 certificats ont été délivrés** en région Centre-Val de Loire de 2014 à 2017.

## Répartition par CQP des certificats délivrés en Centre-Val de Loire de 2014 à 2017

| *CQP* | Total | |
|---|---|---|
| *Animateur de loisir sportif* | 217 | 30,91% |
| *Assistant moniteur de tennis* | 140 | 19,94% |
| *Moniteur d'arts martiaux* | 65 | 9,26% |
| *Animateur des activités gymniques* | 46 | 6,55% |
| *Assistant moniteur de voile* | 44 | 6,27% |
| *Moniteur de canoë-kayak* | 31 | 4,42% |
| *opérateur vidéo/photo en parachutisme* | 26 | 3,70% |
| *Animateur de savate* | 19 | 2,71% |
| *Animateur tennis de table* | 17 | 2,42% |
| *Technicien sportif de basketball* | 14 | 1,99% |
| *Animateur tir à l'arc* | 13 | 1,85% |
| *Animateur de badminton* | 9 | 1,28% |
| *Guide de véhicules terrestres motorisés à guidon* | 7 | 1,00% |
| *Initiateur en motocyclisme* | 7 | 1,00% |
| *moniteur d'escrime* | 7 | 1,00% |
| *Technicien sportif d'athlétisme* | 7 | 1,00% |
| *Plieur – réparateur de parachute de secours* | 5 | 0,71% |
| *Moniteur de football américain et de flag* | 5 | 0,71% |
| *Moniteur de squash* | 5 | 0,71% |
| *Educateur grimpe d'arbres* | 4 | 0,57% |
| *Animateur athlétisme* | 3 | 0,43% |
| *Animateur d'éscalade sur structure artificielle* | 3 | 0,43% |
| *Moniteur de roller skating* | 2 | 0,28% |
| *Animateur de patinoire* | 2 | 0,28% |
| *Technicien sportif de rugby à XV* | 2 | 0,28% |
| *Moniteur d'aviron* | 1 | 0,14% |
| *Moniteur de vol à plat en soufflerie* | 1 | 0,14% |
| ***Total*** | **702** | **100,00%** |

## Quelques chiffres :

| | Effectif | % | France |
|---|---|---|---|
| *Nombre total de salariés** | 2 772 | 3% | 80 664 |
| *Nombre total de postes** | 5 088 | | 161 388 |
| *Dont emplois annexe** | 1 452 | | 53 928 |
| | | | |
| *Hommes** | 1 860 | 67% | 64% |
| *Femmes** | 912 | 33% | 36% |
| | | | |
| *Structures* | | | |
| *Nombre d'employeurs** | 1 085 | 5% | 22 980 |
| | | | |
| *CQP* | | | |
| *Effectif de 2014 à 2017* | 702 | 2,90% | 24 187 |
| *Pour 2017* | 136 | | 6 010 |
| *Hommes* | 435 | 62% | 64% |
| *Femmes* | 267 | 38% | 36% |
| | | | |
| | | | |

## Tranche d'âge des certifiés CQP en Centre-Val de Loire de 2014 à 2017

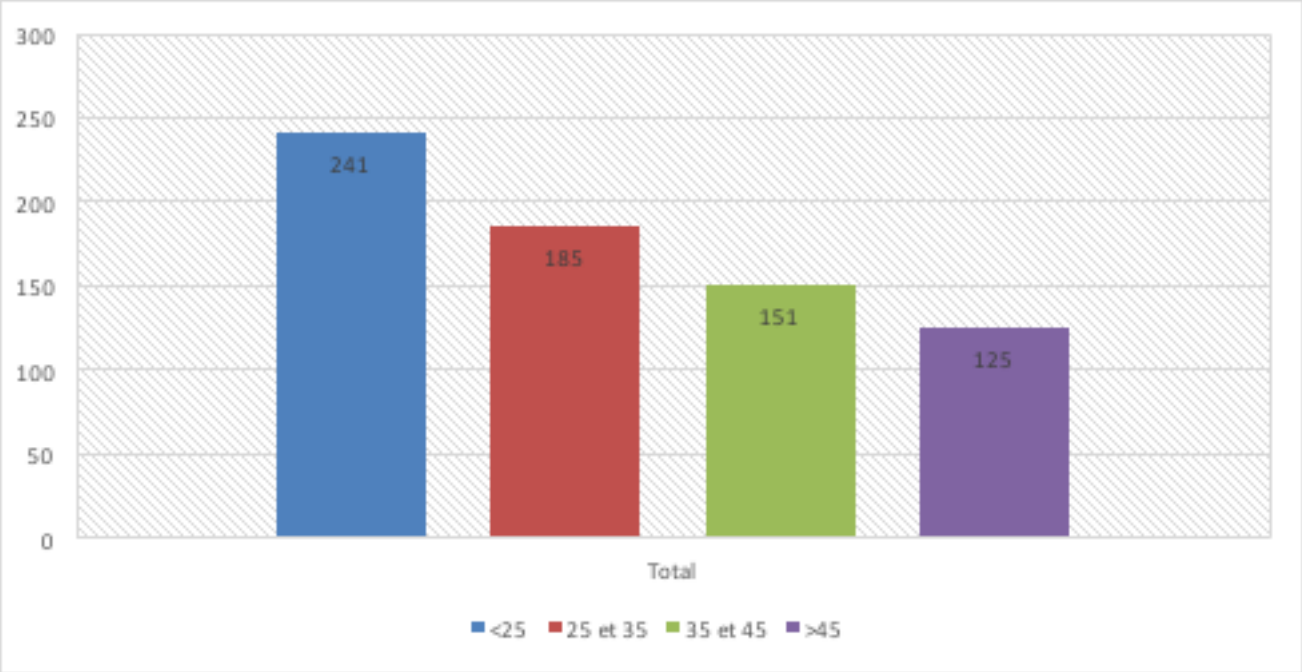


* Sources : Traitement Quadrat Etudes sur DADS 2014

# Corse

Au total, **126 certificats ont été délivrés** en région corse de 2014 à 2017.

## Répartition par CQP des certificats délivrés en corse de 2014 à 2017

| *CQP* | Total | |
|---|---|---|
| *Animateur de loisir sportif* | 59 | 46,83% |
| *Assistant moniteur de voile* | 39 | 30,95% |
| *Animateur des activités gymniques* | 8 | 6,35% |
| *Assistant moniteur de tennis* | 6 | 4,76% |
| *Moniteur d'arts martiaux* | 4 | 3,17% |
| *Guide de véhicules terrestres motorisés à guidon* | 4 | 3,17% |
| *opérateur vidéo/photo en parachutisme* | 2 | 1,59% |
| *Moniteur de canoë-kayak* | 1 | 0,79% |
| *Initiateur en motocyclisme* | 1 | 0,79% |
| *moniteur d'escrime* | 1 | 0,79% |
| *Assistant moniteur motonautique* | 1 | 0,79% |
| ***Total*** | **126** | **100,00%** |

## Quelques chiffres :

| | Effectif | % | France |
|---|---|---|---|
| *Nombre total de salariés** | 660 | 3% | 80 664 |
| *Nombre total de postes** | 1 260 | | 161 388 |
| *Dont emplois annexe** | 408 | | 53 928 |
| | | | |
| *Hommes** | 480 | 73% | 64% |
| *Femmes** | 180 | 27% | 36% |
| | | | |
| *Structures* | | | |
| *Nombre d'employeurs** | 103 | 5% | 22 980 |
| | | | |
| *CQP* | | | |
| *Effectif de 2014 à 2017* | 126 | 0,52% | 24 187 |
| *Pour 2017* | 42 | | 6 010 |
| *Hommes* | 68 | 54% | 64% |
| *Femmes* | 58 | 46% | 36% |
| | | | |
| | | | |

## Tranche d'âge des certifiés CQP en corse de 2014 à 2017

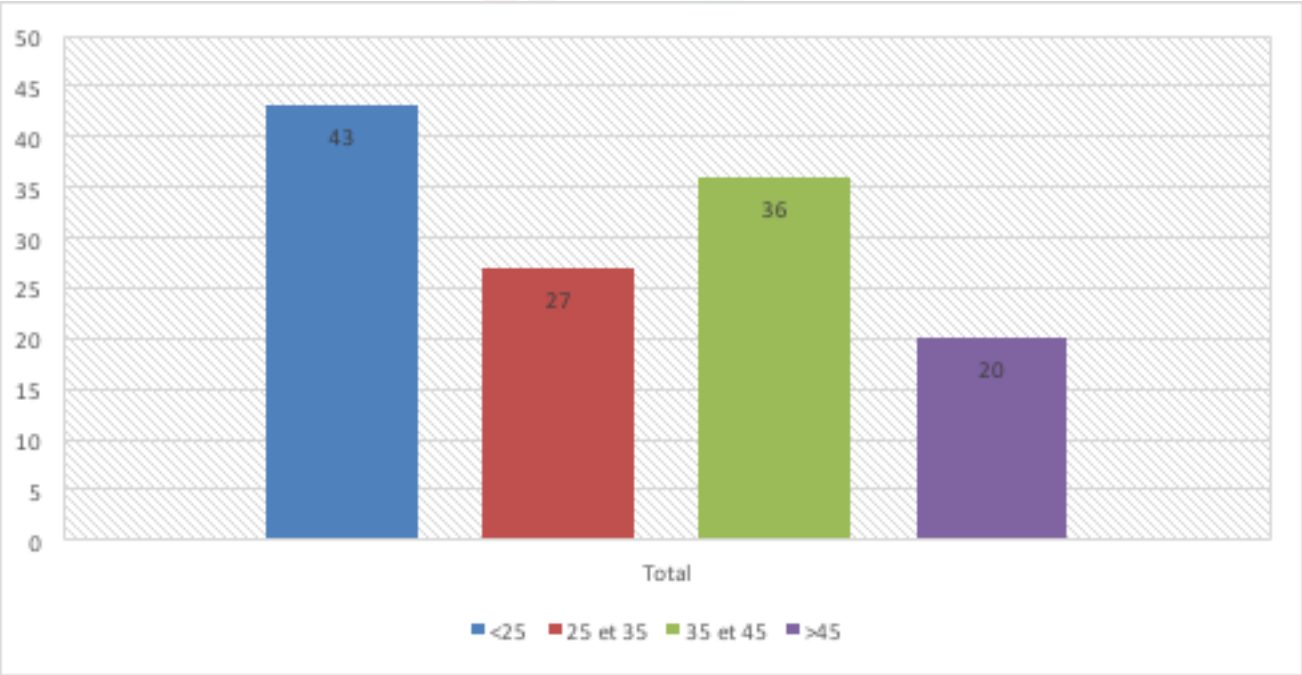


* Sources : Traitement Quadrat Etudes sur DADS 2014

# Département outre mer
# La réunion

## Répartition par CQP des certificats délivrés à la réunion de 2014 à 2017

| *CQP* | Total | |
|---|---|---|
| *Animateur de loisir sportif* | 421 | 70,05% |
| *Assistant moniteur de tennis* | 52 | 8,65% |
| *Animateur de savate* | 23 | 3,83% |
| *Animateur des activités gymniques* | 21 | 3,49% |
| *Moniteur d'arts martiaux* | 32 | 5,32% |
| *Educateur grimpe d'arbres* | 16 | 2,66% |
| *Moniteur de canoë-kayak* | 8 | 1,33% |
| *Moniteur de squash* | 8 | 1,33% |
| *opérateur vidéo/photo en parachutisme* | 6 | 1,00% |
| *Assistant moniteur de voile* | 4 | 0,67% |
| *Animateur tennis de table* | 3 | 0,50% |
| *Guide de véhicules terrestres motorisés à guidon* | 3 | 0,50% |
| *Plieur – réparateur de parachute de secours* | 2 | 0,33% |
| *Initiateur en motocyclisme* | 1 | 0,17% |
| *Moniteur de roller skating* | 1 | 0,17% |
| ***Total*** | **601** | **100,00%** |

## Quelques chiffres :

| | Effectif | % | France |
|---|---|---|---|
| *CQP* | | | |
| *Effectif de 2014 à 2017* | 601 | 2,48% | 24 187 |
| *Pour 2017* | 180 | | 6 010 |
| *Hommes* | 386 | 65% | 64% |
| *Femmes* | 215 | 35% | 36% |
| | | | |
| | | | |

## Tranche d'âge des certifiés CQP à la réunion de 2014 à 2017

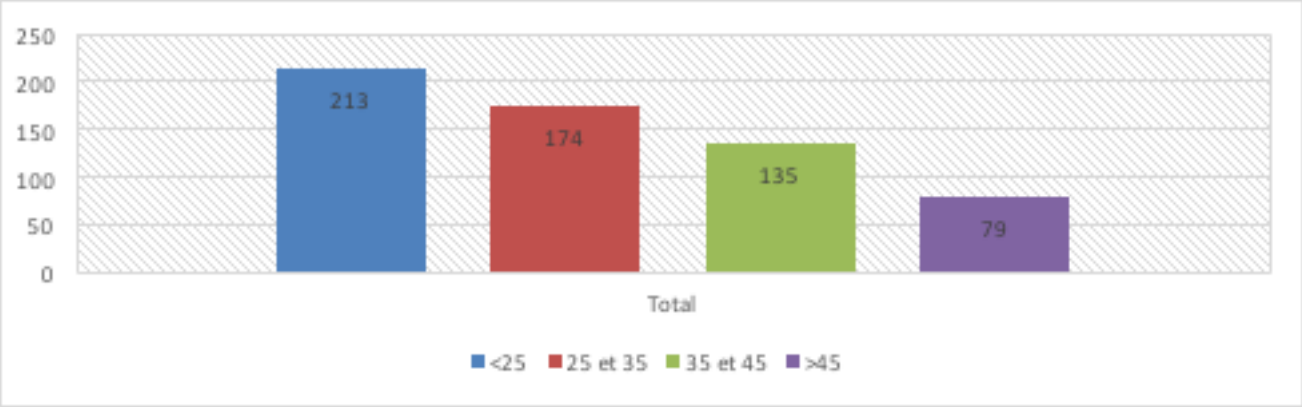

# Martinique

## Répartition par CQP des certificats délivrés à la Martinique de 2014 à 2017

| CQP | Total | |
|---|---|---|
| *Animateur de loisir sportif* | 86 | 38,91% |
| *Assistant moniteur de tennis* | 45 | 20,36% |
| *Moniteur d'arts martiaux* | 31 | 14,03% |
| *Animateur de savate* | 18 | 8,14% |
| *Technicien sportif de basketball* | 10 | 4,52% |
| *Assistant moniteur de voile* | 7 | 3,17% |
| *Guide de véhicules terrestres motorisés à guidon* | 4 | 1,81% |
| *Moniteur de canoë-kayak* | 4 | 1,81% |
| *moniteur d'escrime* | 4 | 1,81% |
| *Animateur des activités gymniques* | 3 | 1,36% |
| *Assistant moniteur motonautique* | 3 | 1,36% |
| *Technicien sportif d'athlétisme* | 3 | 1,36% |
| *Initiateur en motocyclisme* | 1 | 0,45% |
| *Moniteur de squash* | 1 | 0,45% |
| *Moniteur d'aviron* | 1 | 0,45% |
| ***Total*** | **211** | **100,00%** |

## Quelques chiffres :

| | Effectif | % | France |
|---|---|---|---|
| *CQP* | | | |
| *Effectif de 2014 à 2017* | 211 | 0,91% | 24 187 |
| *Pour 2017* | 42 | | 6 010 |
| *Hommes* | 136 | 61% | 64% |
| *Femmes* | 85 | 39% | 36% |
| | | | |
| | | | |

## Tranche d'âge des certifiés CQP à la Martinique de 2014 à 2017

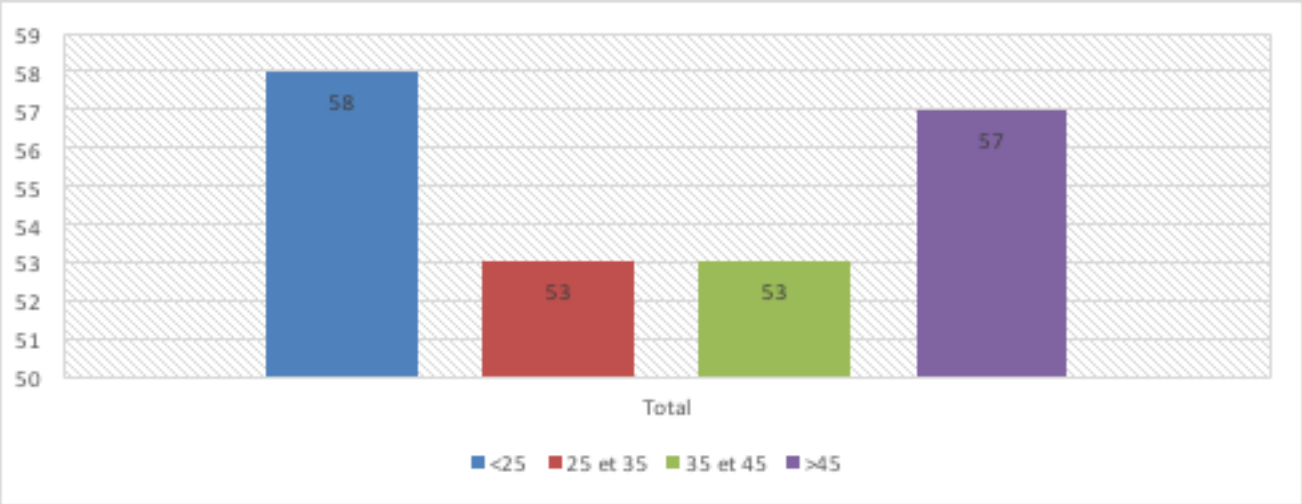

# Guadeloupe

## Répartition par CQP des certificats délivrés à la Guadeloupe de 2014 à 2017

| *CQP* | Total | |
|---|---|---|
| *Animateur de loisir sportif* | 64 | 44,76% |
| *Assistant moniteur de tennis* | 23 | 16,08% |
| *Assistant moniteur motonautique* | 15 | 10,49% |
| *Moniteur de canoë-kayak* | 11 | 7,69% |
| *Guide de véhicules terrestres motorisés à guidon* | 7 | 4,90% |
| *Moniteur d'arts martiaux* | 6 | 4,20% |
| *Technicien sportif de basketball* | 5 | 3,50% |
| *Assistant moniteur de voile* | 5 | 3,50% |
| *Assistant professeur arts martiaux* | 4 | 2,80% |
| *Animateur des activités gymniques* | 4 | 2,80% |
| *Animateur de savate* | 2 | 1,40% |
| *Technicien sportif d'athlétisme* | 1 | 0,70% |
| ***Total*** | **143** | **100,00%** |

## Quelques chiffres :

| | Effectif | % | France |
|---|---|---|---|
| *CQP* | | | |
| *Effectif de 2014 à 2017* | 143 | 0,59% | 24 187 |
| *Pour 2017* | 73 | | 6 010 |
| *Hommes* | 97 | 68% | 64% |
| *Femmes* | 46 | 32% | 36% |
| | | | |
| | | | |

## Tranche d'âge des certifiés CQP à la Guadeloupe de 2014 à 2017

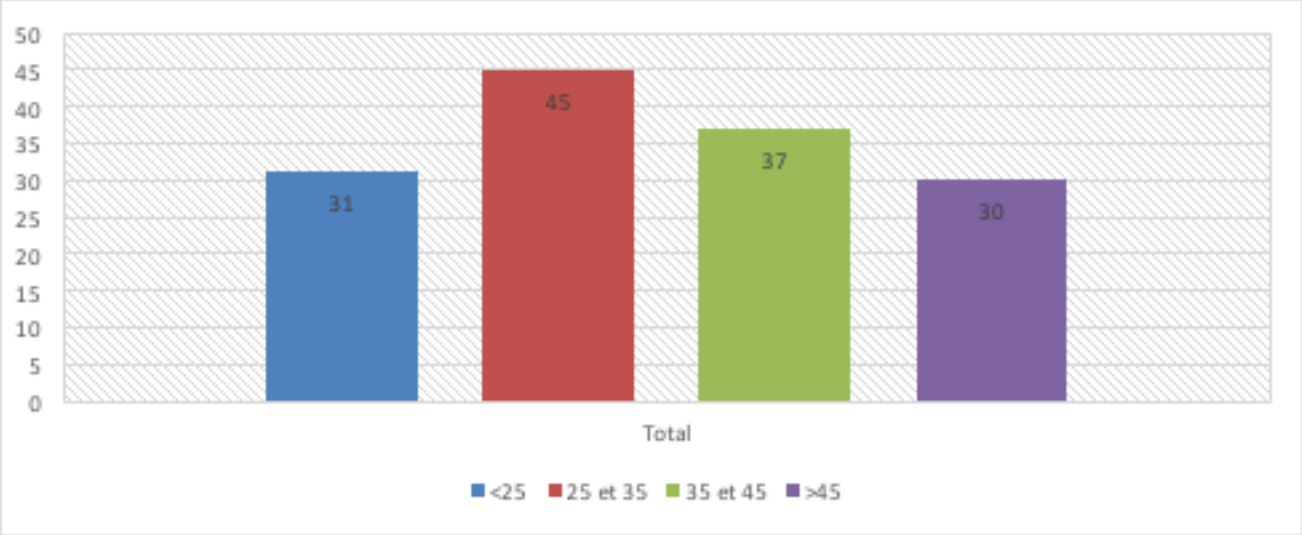

# Guyane

## Répartition par CQP des certificats délivrés en Guyane de 2014 à 2017

| *CQP* | Total | |
|---|---|---|
| *Animateur de loisir sportif* | 47 | 61,84% |
| *Moniteur de canoë-kayak* | 12 | 15,79% |
| *Assistant moniteur de tennis* | 5 | 6,58% |
| *Animateur des activités gymniques* | 3 | 3,95% |
| *Educateur grimpe d'arbres* | 2 | 2,63% |
| *Moniteur d'arts martiaux* | 2 | 2,63% |
| *moniteur d'escrime* | 1 | 1,32% |
| *Moniteur d'aviron* | 1 | 1,32% |
| *Animateur tennis de table* | 1 | 1,32% |
| *Moniteur de roller skating* | 1 | 1,32% |
| *Moniteur de rugby à XV* | 1 | 1,32% |
| ***Total*** | **76** | **100,00%** |

## Quelques chiffres :

| | Effectif | % | France |
|---|---|---|---|
| *CQP* | | | |
| *Effectif de 2014 à 2017* | 76 | 0,31% | 24 187 |
| *Pour 2017* | 18 | | 6 010 |
| *Hommes* | 50 | 66% | 64% |
| *Femmes* | 26 | 34% | 36% |
| | | | |
| | | | |

## Tranche d'âge des certifiés CQP en Guyane de 2014 à 2017

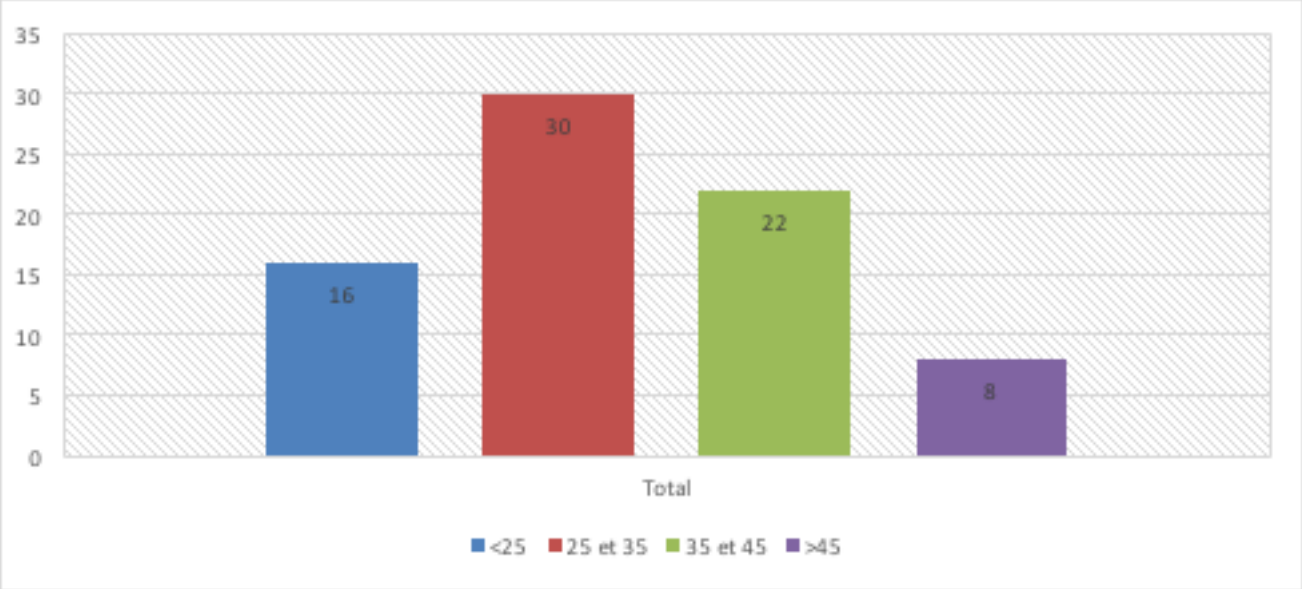

# Mayotte

## Répartition par CQP des certificats délivrés à Mayotte de 2014 à 2017

| *CQP* | Total | |
|---|---|---|
| *Animateur de loisir sportif* | 47 | 61,84% |
| *Assistant moniteur de tennis* | 12 | 15,79% |
| *Moniteur d'arts martiaux* | 5 | 6,58% |
| *Assistant professeur arts martiaux* | 3 | 3,95% |
| *Assistant moniteur de voile* | 2 | 2,63% |
| ***Total*** | **101** | **100,00%** |

## Quelques chiffres :

| | Effectif | % | France |
|---|---|---|---|
| *CQP* | | | |
| *Effectif de 2014 à 2017* | 101 | 0,42% | 24 187 |
| *Pour 2017* | 96 | | 6 010 |
| *Hommes* | 77 | 76% | 64% |
| *Femmes* | 24 | 24% | 36% |
| | | | |
| | | | |
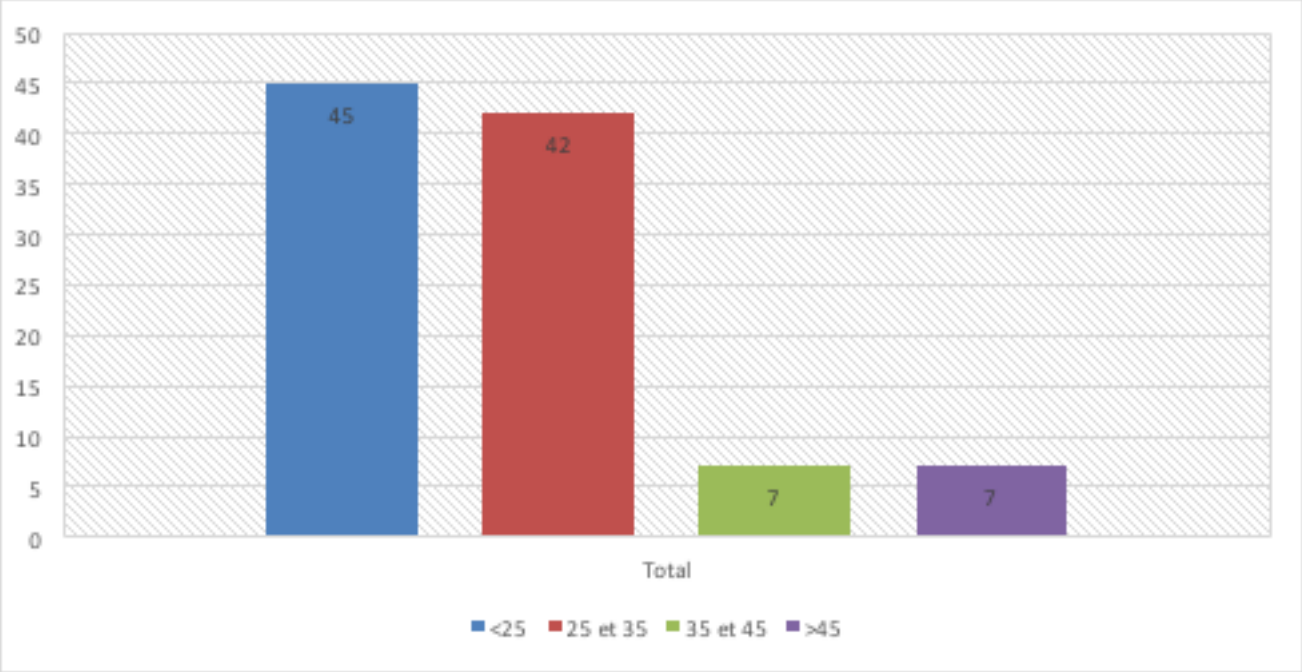
## Tranche d'âge des certifiés CQP à Mayotte de 2014 à 2017